

Οδηγίες για την πλατφόρμα EVA – χρήστες

Αυτός ο οδηγός θα σας βοηθήσει μέσα από την πλατφόρμα EVA για να εξετάσετε και να αναπτύξετε τις δεξιότητές σας ως επιχειρηματίες και να ξεκινήσετε τη δική σας επιχείρηση.

Η πλατφόρμα:

Η πλατφόρμα EVA είναι ένα εργαλείο για δυνητικούς επιχειρηματίες με μεταναστευτικό υπόβαθρο. Η πλατφόρμα θα εξετάσει τις υπάρχουσες δεξιότητες και τη νοοτροπία σας για να πετύχετε ως επιχειρηματίες. Και από αυτό θα σας οδηγήσει όπου χρειαστεί για να μάθετε/αναπτύξετε περισσότερα.

Η πλατφόρμα δεν είναι μια πλήρης εκπαίδευση για την έναρξη μιας επιχείρησης - αλλά μπορεί να σας βοηθήσει να αποφασίσετε αν είναι η σωστή επιλογή για εσάς και να σας προετοιμάσει για τι πρέπει να ξέρετε.

Πώς να χρησιμοποιήσετε την πλατφόρμα:

Δεν χρειάζεστε σύνδεση (login). Αλλά πρέπει να ολοκληρώσετε τις ερωτήσεις και απαντήσεις σε μία συνεδρία (μέσα σε περίπου 30 λεπτά), επειδή το σύστημα δεν αποθηκεύει τα αποτελέσματά σας για αργότερα.

Καλό θα ήταν να χρησιμοποιείτε το Google Chrome ως πρόγραμμα περιήγησης, αφού τα περιβάλλοντα 3D στο τελευταίο τμήμα της πλατφόρμας λειτουργούν καλύτερα με αυτό.

Μπορείτε να μεταβείτε στα 3 μέρη της πλατφόρμας μέσω της ιστοσελίδας EVA (www.eva-project.eu). Στην πρώτη σελίδα υπάρχει ένα μενού στην κορυφή, όπου μπορείτε να επιλέξετε τη χώρα σας. Η σελίδα που θα μεταβείτε στη συνέχεια θα είναι στην γλώσσα. Σε αυτή τη σελίδα θα βρείτε συνδέσμους προς τα 3 μέρη.


Όπως αναφέρθηκε, η πλατφόρμα δεν αποθηκεύει τις απαντήσεις σας, οπότε ολοκληρώστε το τεστ που κάνετε πριν επιστρέψετε στην ιστοσελίδα και μεταβείτε σε άλλη ενότητα.

Η πλατφόρμα μεταφράζεται στις γλώσσες των εταίρων (δανική, γερμανική, ιταλική, ελληνική (Κύπρος), μαλτέζικη και αγγλική (Μάλτα)). Μπορεί να διαπιστώσετε ότι ορισμένα από τα κουμπιά του μενού βρίσκονται σε άλλη γλώσσα - αν συμβεί αυτό, υπάρχει μια σύνδεση στη σελίδα της χώρας σας στην ιστοσελίδα του EVA, όπου μπορείτε να επιλέξετε τη χώρα / γλώσσα σας, όπως φαίνεται στην παρακάτω εικόνα.



A European Entrepreneurship
VET Model and Assessment
Framework for Ethnic Minorities

Co-funded by the
Erasmus+ Programme
of the European Union



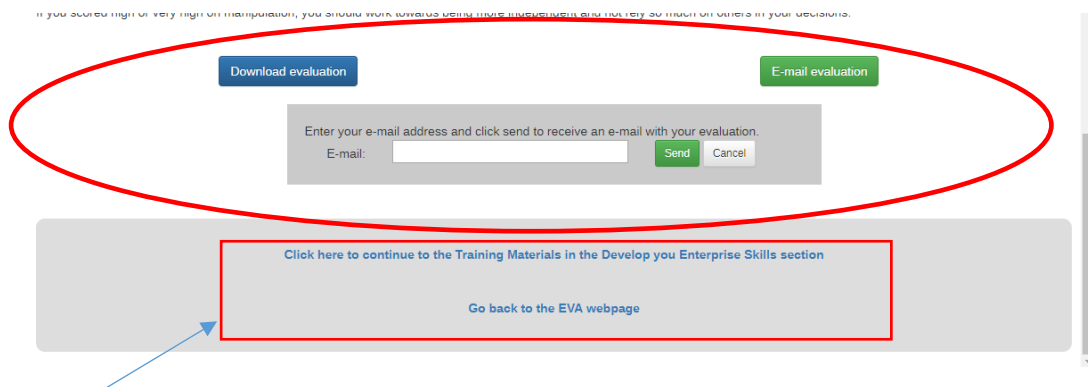
Τι περιέχει η πλατφόρμα:

Η πλατφόρμα χωρίζεται σε 3 μέρη: Ανακαλύψτε, Αναπτύξτε και Δοκιμάστε (τις επιχειρηματικές σας δεξιότητες).

Ανακαλύψτε τις επιχειρηματικές σας δεξιότητες: Αυτή η ενότητα εξετάζει τις γνώσεις και την εμπειρία που έχετε ήδη. Με βάση τις απαντήσεις σας λαμβάνετε σχόλια σε διαφορετικές πτυχές. Η ανατροφοδότηση αναφέρει σε ποιες δεξιότητες και ικανότητες πρέπει να εξελιχθείτε περισσότερο. Παίρνετε επίσης εισηγήσεις σχετικά με τις ενότητες που θα ήταν καλό να επικεντρωθείτε.

Οι ερωτήσεις θα διαρκέσουν περίπου 20-30 λεπτά ανάλογα με το πόσο καλά διαβάζετε τη γλώσσα. Όπως αναφέρθηκε, η δοκιμή πρέπει να ολοκληρωθεί σε μία συνεδρία, επειδή οι απαντήσεις δεν αποθηκεύονται.

Στο τέλος των ερωτήσεων, θα λάβετε μια περίληψη με ανατροφοδότηση και σχόλια. Μπορείτε να κατεβάσετε τη σύνοψη ως .pdf ή να την στείλετε σε μια ηλεκτρονική διεύθυνση. Επιλέξτε μία από αυτές τις επιλογές για να αποθηκεύσετε την ανατροφοδότηση για μεταγενέστερη χρήση - η ανατροφοδότηση δεν θα αποθηκευτεί με οποιονδήποτε άλλο τρόπο στο σύστημα !!!





A European Erasmus+ Programme
of the European Union
Framework for Enterprise Mentorship

Co-funded by the
Erasmus+ Programme
of the European Union



Στο κάτω μέρος της σελίδας μπορείτε να συνεχίσετε άμεσα με την Ανάπτυξη των επιχειρηματικών δεξιοτήτων ή να επιστρέψετε στην αρχική ιστοσελίδα και να αποφασίσετε από εκεί τι να κάνετε.

Ανάπτυξη των επιχειρηματικών δεξιοτήτων: Σε αυτή την ενότητα της πλατφόρμας θα βρείτε συνδέσμους με πληροφορίες, οδηγούς και γνώσεις σχετικά με την επιχειρηματικότητα στη χώρα υποδοχής. Το υλικό χωρίζεται σε 5 ενότητες:

1. Δημιουργία επιχειρήσεων
2. Ξεκινώντας μια επιχείρησή
3. Οικονομικά
4. Πωλήσεις και Μάρκετινγκ
5. Πολιτισμός, Γλώσσα, Επικοινωνία και Δικτύωση.

Από την περιήληψη που πήρατε στην πρώτη ενότητα, ίσως να γνωρίζετε ήδη σε ποιες ενότητες πρέπει να επικεντρωθείτε. Όμως, όλες οι εν/ότητες είναι σχετικές για νέους επιχειρηματίες και όλα τα θέματα θα αποτελέσουν μέρος του Εξομοιωτή Επιχείρησης και θα εξεταστούν στο τρίτο μέρος - έτσι ίσως θα ήταν καλύτερο να τα δείτε όλα.

Για να περιηγηθείτε μέσα από τις ενότητες εκπαιδευτικού υλικού, χρησιμοποιήστε το "Μάθημα" στο μενού στο πάνω μέρος - αυτό δίνει πρόσβαση σε όλες τις 5 ενότητες.

Develop Your Enterprise Skills	highest score
Training Materials	not started -
Unit 1 - Business Creation	not started -
Unit 2 - Starting Your Business	not started -
Unit 3 - Access to Finance	not started -
Unit 4 - Sales and Marketing	not started -
Unit 5 - Culture, Language, Communication and Networking	not started -

Αυτό είναι το πώς φαίνεται όταν έχετε κάνει κλικ στο μενού 'Μάθημα' - στη λίστα μπορείτε να επιλέξετε ποια από τις ενότητες επιθυμείτε να πάτε.

Το μενού που βρίσκεται στα δεξιά του 'Μάθημα' μπορεί να χρησιμοποιηθεί για να εισέλθετε σε κάθε ενότητα μεταξύ των διαφόρων υπο-ενοτήτων. Μπορείτε επίσης να χρησιμοποιήσετε το βέλος στη δεξιά πλευρά της οθόνης, για να δείτε όλες τις υπο-ενότητες μία προς μία.



Όταν κάνετε κλικ σε έναν από τους συνδέσμους στο προτεινόμενο εκπαιδευτικό υλικό, η σελίδα θα ανοίξει σε μια νέα καρτέλα / παράθυρο, η οποία θα σας επιτρέψει να επιστρέψετε στην τοποθεσία όπου βρισκόσασταν στην πλατφόρμα όταν ολοκληρώσετε την εξερεύνηση της σελίδας.

Δοκιμάστε τις επιχειρηματικές σας δεξιότητες: Το τελευταίο τμήμα της πλατφόρμας αποτελείται από δύο συναφή στοιχεία, ένα περιβάλλον 3D με 5 τυπικές καταστάσεις για νέους επιχειρηματίες, καθώς και 5 μεμονωμένα τεστ, μία για κάθε περίπτωση.

Όταν εισέρχεστε στον Εξομοιωτή Επιχείρησης βρίσκετε μια αίθουσα με 5 πόρτες - κάθε έγχρωμη πόρτα οδηγεί σε ένα σενάριο. Κάθε δωμάτιο στον εξομοιωτή περιέχει έναν αριθμό στοιχείων με δυνατότητα κλικ (εμφανίζονται ως γκρι κύκλοι), οπότε όταν μετακινείστε στο σενάριο, συναντάτε αυτά τα στοιχεία. Όταν κάνετε κλικ σε ένα, εμφανίζεται ένα κείμενο με δίλημμα, κατάσταση, σημείο αντανάκλασης κλπ., που θα θέσει τις γνώσεις σας σε ένα πρακτικό πλαίσιο, καθιστώντας σας να σκεφτείτε τι θα κάνατε.

Για να βγείτε από το δωμάτιο, θα πρέπει να βρείτε την πόρτα / είσοδο σε κάθε σενάριο και να κάνετε κλικ στον κύκλο εκεί - αυτό θα σας οδηγήσει πίσω στην αίθουσα με τις πόρτες.

Σας συνιστούμε να εξερευνήσετε ένα σενάριο κάθε φορά και μετά από κάθε σενάριο να κάνετε το τεστ που σχετίζεται με το θέμα του σεναρίου. Βρίσκεστε μια σύνδεση με το τεστ δίπλα στην εικόνα του εξομοιωτή, όπου κάθε θέμα παρατίθεται με έναν σύνδεσμο για να εκτελεστεί το τεστ.



A European Erasmus+ Programme of the European Union
Erasmus+ Programme of the European Union
Framework for Ethnic Minorities


Co-funded by the
Erasmus+ Programme
of the European Union



Kursus _____

Enterprise Simulator
Test your Enterprise Skills

Enterprise Simulator



door represents a different scenario that you may encounter as an entrepreneur. Each room will provide you with examples of what you must be aware of when becoming an entrepreneur. The following are the scenarios found in each respective door:

- Blue door to business creation scenario
 - [Take the test on business creation](#)
- Yellow door to starting your business scenario
 - [Take the test in starting your business](#)
- Green door to access to finance scenario
 - [Take the test in access to finance](#)
- Fuchsia door to Sales and Marketing scenario
 - [Take the test in Sales and Marketing](#)

Δεν χρειάζεται να ολοκληρώσετε όλες τα τεστ με μία κίνηση, μόλις υποβάλετε ένα τεστ (και περάσετε), θα λάβετε την επικύρωση αυτού του τεστ με ψηφιακό ένσημο. Έτσι, μπορείτε να εξερευνήσετε τον εξομοιωτή για μεγαλύτερο χρονικό διάστημα. Κάθε τεστ θα πρέπει να ολοκληρωθεί μέσα σε 10 λεπτά. Πάλι, κάθε τεστ πρέπει να ολοκληρωθεί σε μία συνεδρία, αφού οι απαντήσεις δεν θα αποθηκευτούν.

Όταν περάσετε ένα τεστ (πρέπει να απαντήσετε σωστά σε περισσότερο από 75% των ερωτήσεων), θα λάβετε ένα ψηφιακό ένσημο. Αυτό σημαίνει ότι δημιουργείτε ένα ξεχωριστό χαρτοφύλακα με ένσημα (σε απευθείας σύνδεση ή / και ως εφαρμογή για κινητά). Για να εγγραφείτε θα πρέπει να δημιουργήσετε έναν λογαριασμό με μια ηλεκτρονική διεύθυνση και έναν κωδικό πρόσβασης που αποφασίζετε εσείς.

Μετά την εγγραφή, μπορείτε να διεκδικήσετε το ένσημο και θα αποθηκευτεί ψηφιακά, εξηγώντας τι έχετε μάθει κερδίζοντας το. Παίρνετε το ένσημο σαρώνοντας τον κωδικό QR στην οθόνη ή εισάγετε τον κωδικό που εμφανίζεται (κωδικός αξίωσης). Ο κώδικας μπορεί να χρησιμοποιηθεί μόνο μία φορά, ώστε να μην μπορεί να χρησιμοποιηθεί κατά λάθος, από πολλούς χρήστες που διεκδικούν τον ίδιο κωδικό / ένσημο.

Διαβάστε περισσότερα σχετικά με την τεχνολογία αυτή στη σελίδα: <https://www.badgecraft.eu/>

Λαμβάνετε ένα ένσημο μετά από κάθε τεστ και όταν ολοκληρώσετε και τα 5, λαμβάνετε το συνολικό ένσημο EVA, πιστοποιώντας ότι έχετε περάσει από την πλατφόρμα και έχετε επιτύχει τα αναμενόμενα μαθησιακά αποτελέσματα.